

---

# MYYTTEJÄ VANHUUDESTA 9.12.2019

MARI AALTONEN (TTT)



## MYYYTTI:

”Ikääntyneet ovat palveluiden suurkäyttäjiä ”

- Tässä tarkoitetaan erilaisia sosiaali- ja terveyspalveluja

# MITEN TÄMÄ MYYTTI NÄKYY YLEISESSÄ KESKUSTELUSSA?

1. (Avo)Palvelut, joita ihmiset käyttävät kotona asuessaan
2. Ympäri vuorokautinen hoito

## Mediuutiset

PALVELUT

### Suurkuluttajat kuormittavat lääkäreitä eniten

24.5.2013 07:55

Eniten kustannuksia kerryttävät paljon sosiaalipalveluita ja erikoissairaanhoidon tarvitsevat vanhus- ja vammaispalveluiden ja lastensuojelun asiakkaat, päihde- ja mielenterveysasiakkaat sekä kalliita somaattisia sairauksia sairastavat.

ja terveyspalveluihin yhteensä 57,2 miljoonaa euroa. Kalleimman ryhmän vuosikustannukset olivat keskimäärin 15 940 euroa henkeä kohden, kun muilla oululaisilla vastaava luku oli keskimäärin 417 euroa.<sup>5</sup> Kalliista asiakasryhmästä eniten kustannuksia kerryttivät vanhuspalveluja käyttävät asiakkaat, jotka käyttivät samanaikaisesti sekä sosiaali- että terveyspalveluja. Tämän asiakasryhmän kustannukset henkeä kohti olivat keskimäärin 29 700 euroa vuodessa. Lastensuojelun asiakkaiden kustannukset olivat keskimäärin

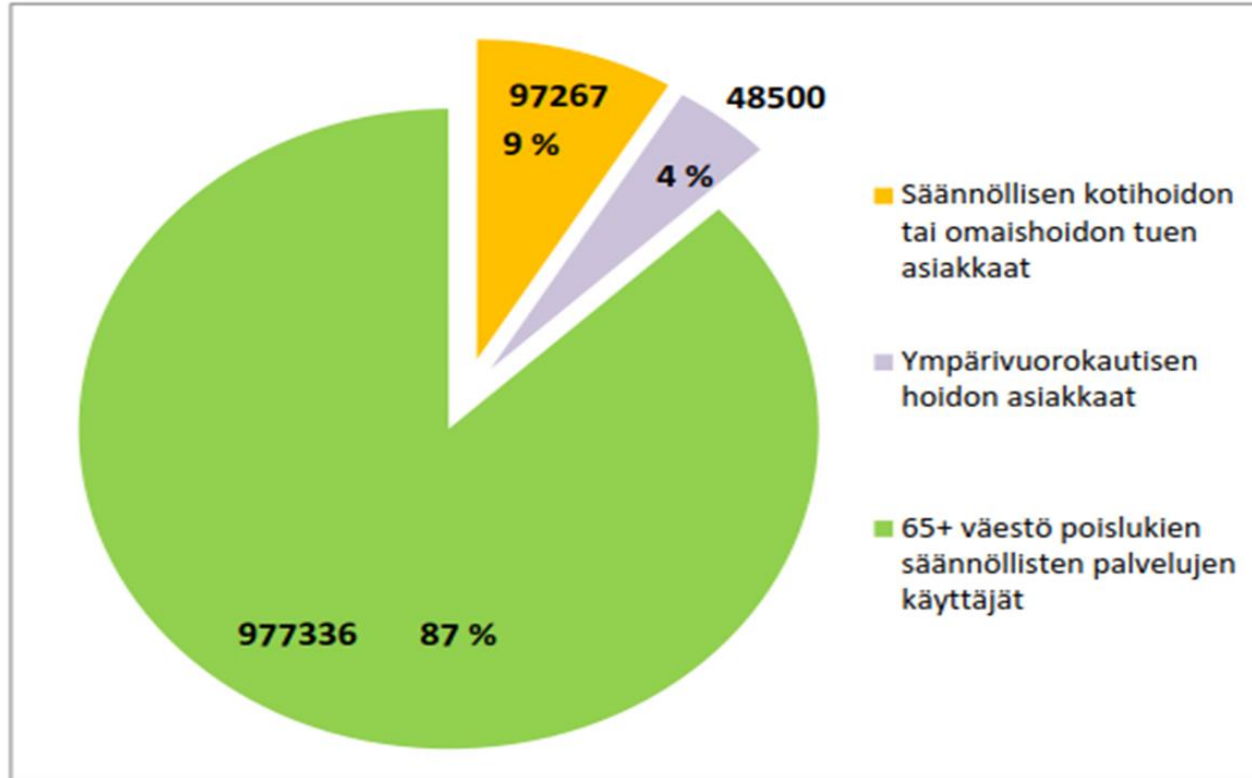
### Lakimuutoksella tuetaan iäkkäiden mahdollisuutta asua kotona

Kansallinen tavoite on, että iäkkäät ihmiset voivat asua kotona ja saada sinne tarvitsemansa palvelut.

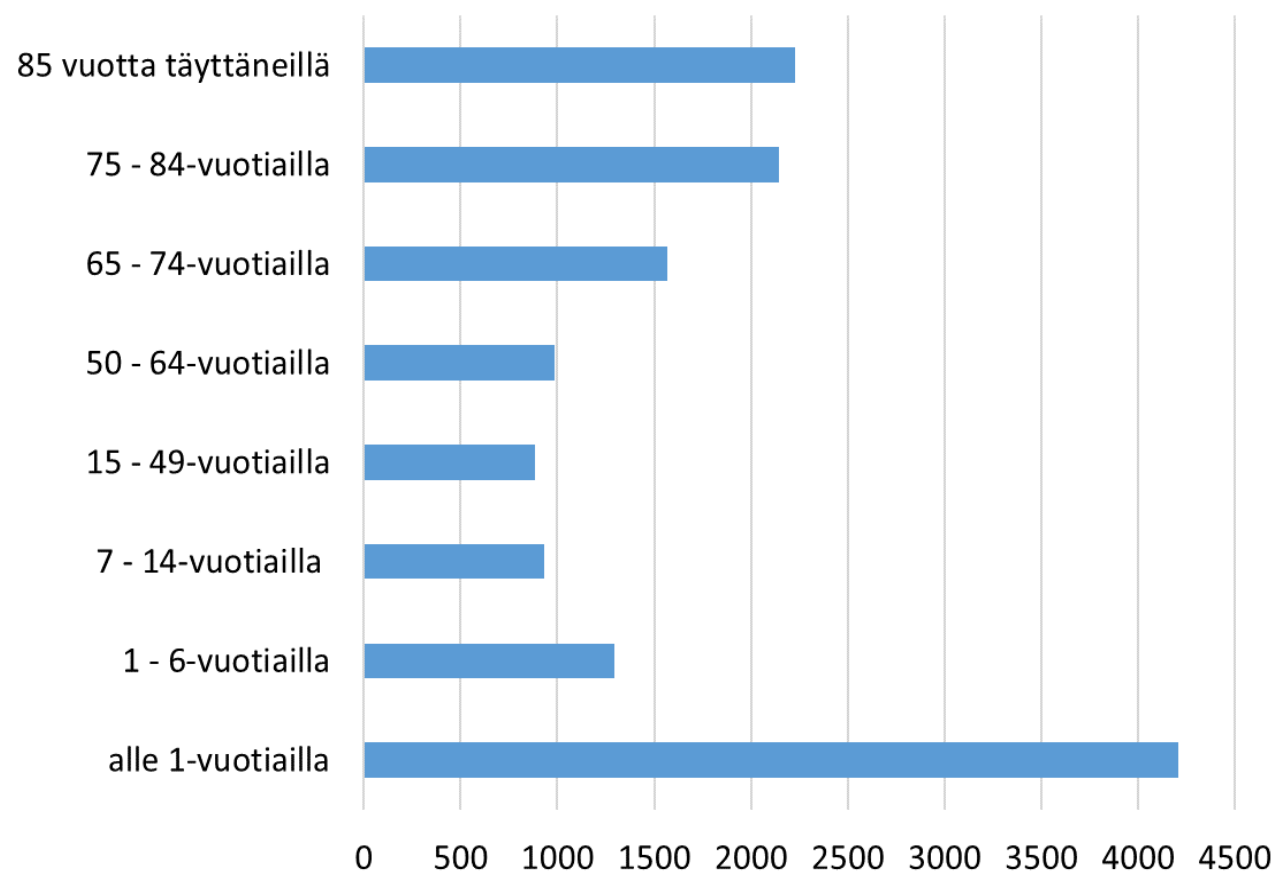
### Kärkihanke haastaa: Miten ikäihmiset voisivat asua kotonaan mahdollisimman pitkään?

# SÄÄNNÖLLISTEN IKÄÄNTYNEIDEN PALVELUJEN KÄYTTÄJÄT 65+

Kuvio 1. Säännöllisten palvelujen käyttäjät / 65 -vuotta täyttänyt väestö vuonna 2015.



# PERUSTERVEYDENHUOLLON AVOHOIDON LÄÄKÄRIKÄYNNIT 2018 / 1000 SAMANIKÄISTÄ KOHDEN



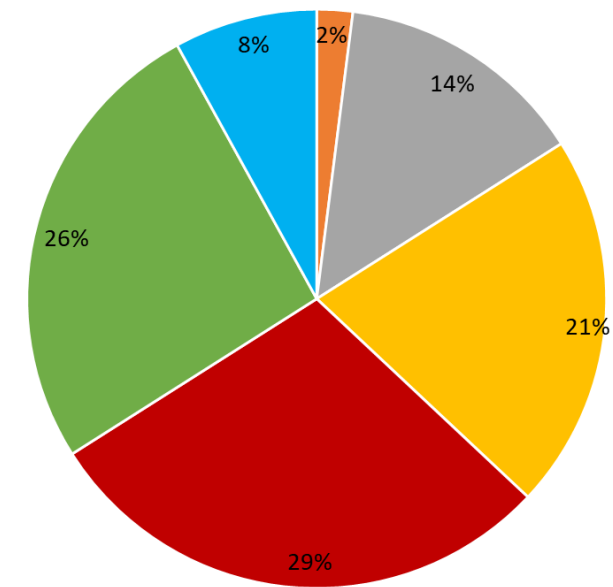
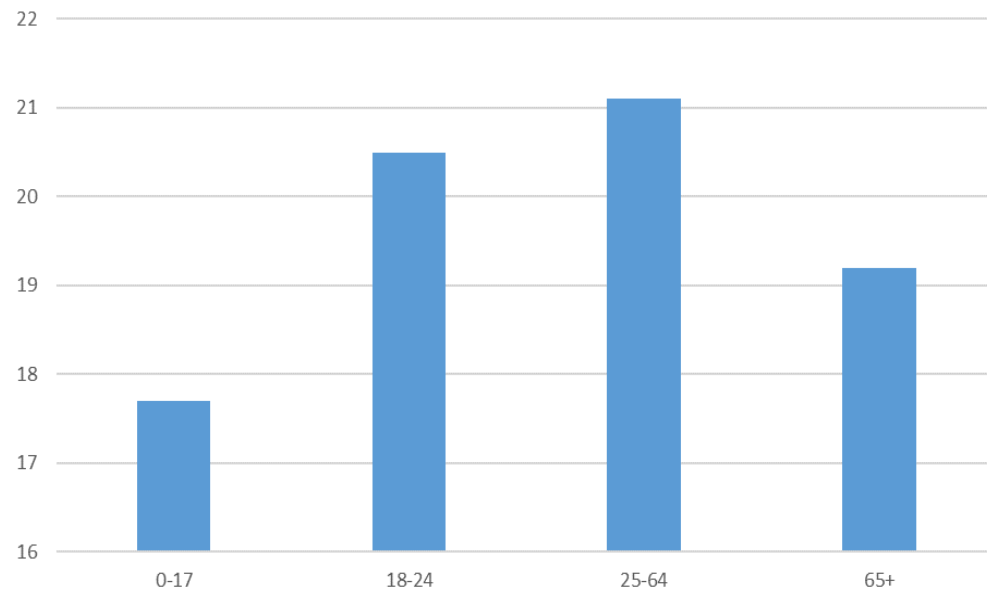
Lähde: SotkaNet,  
Perusterveydenhuollon  
avohoidon lääkärikäynnit  
ikäryhmittäin

# MIELENTERVEYS- JA PÄIHDEPALVELUT

## Päihdehuollon asiakkaat ikäluokittain %

### Päivien määrä

Keskimääräinen hoitoaika mielenterveyspalveluissa

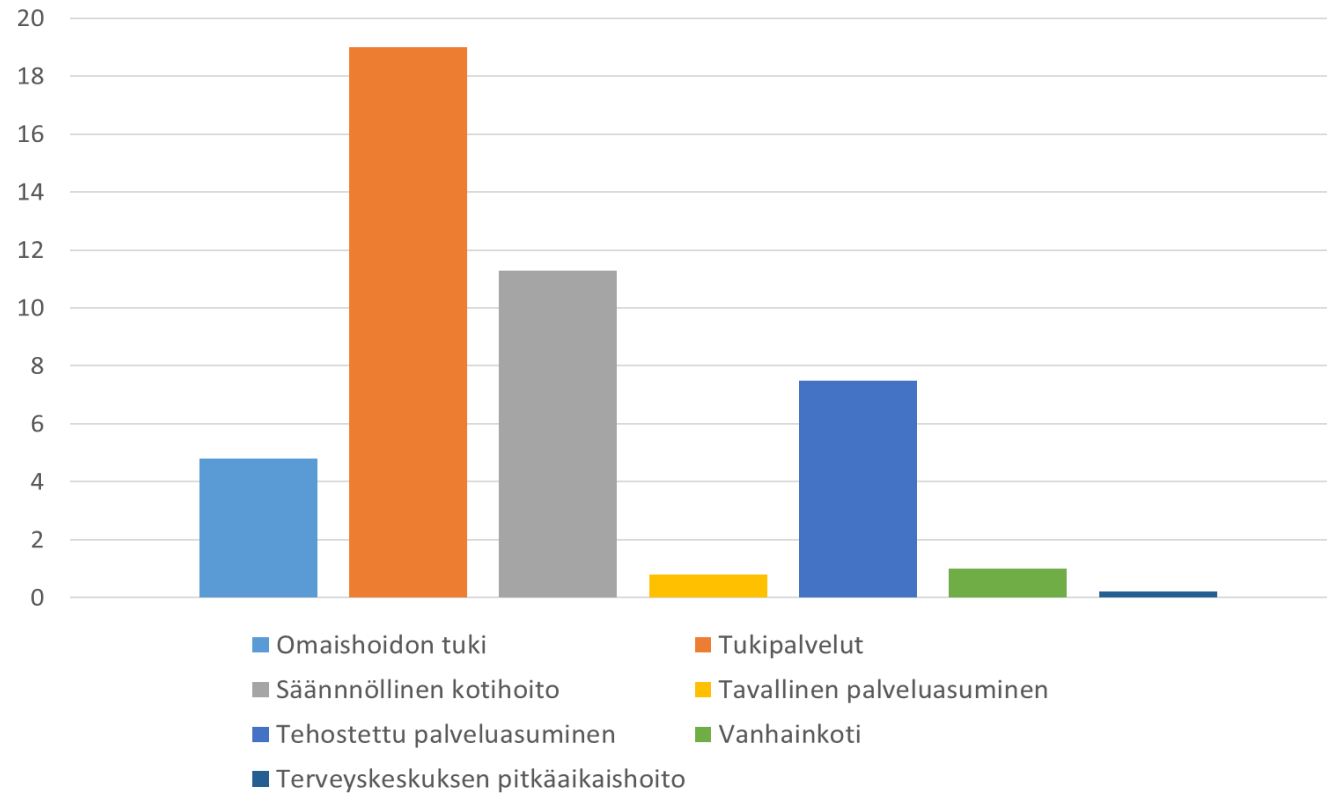


■ -19 ■ 20-24 ■ 25-34 ■ 35-44 ■ 45-54 ■ 55-64 ■ 65+

Lähde: Sosiaali- ja terveysalan tilastollinen vuosikirja 2018

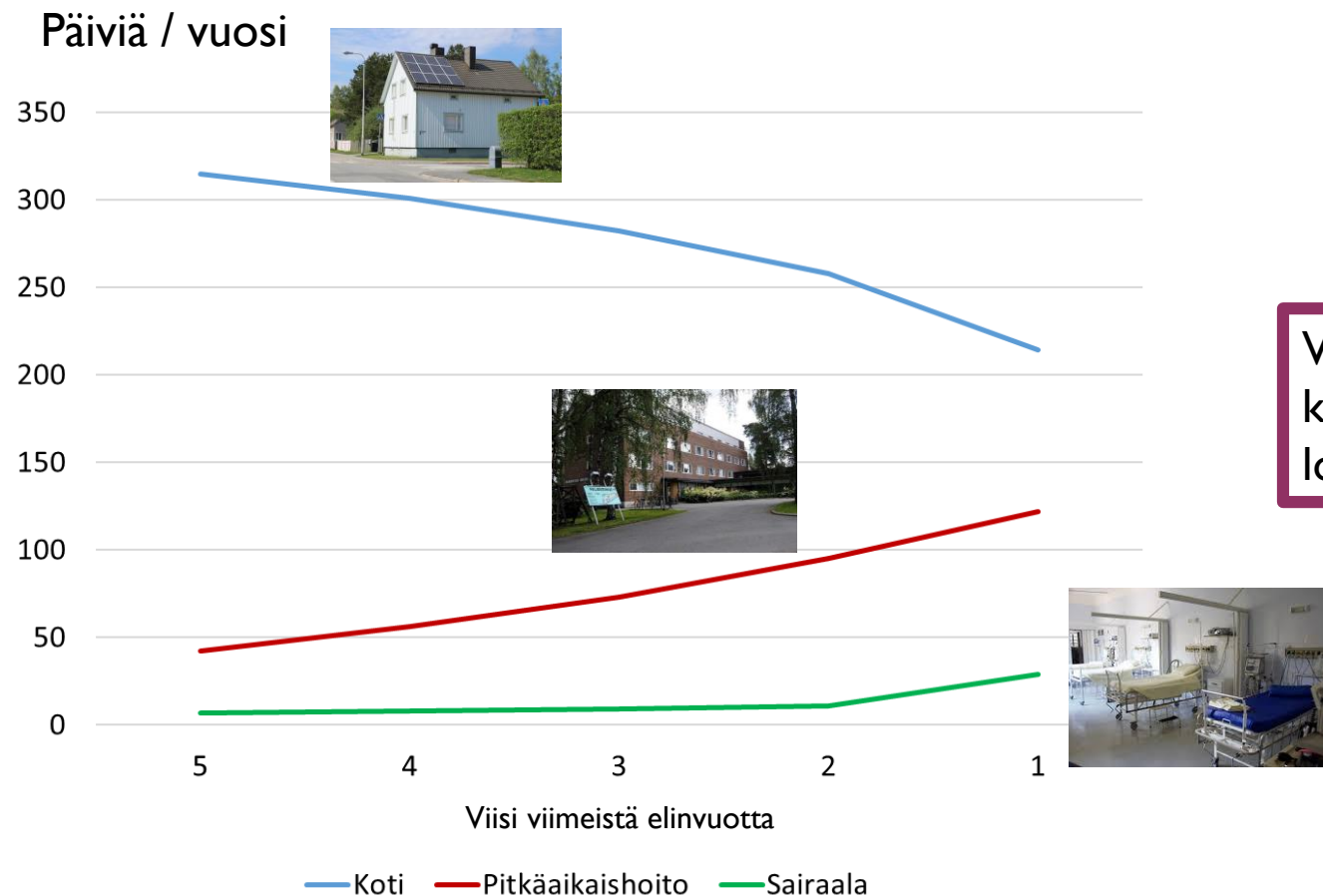
# IKÄÄNTYNEIDEN PALVELUT

Palvelujen käyttäjät, % yli 75-vuotiaasta väestöstä



Lähde: Sosiaali- ja  
terveysalan tilastollinen  
vuosikirja 2018

# YMPÄRIVUOROKAUTISTEN PALVELUJEN KÄYTTÖ VIIDEN VIIMEISEN ELINVUODEN AIKANA IKÄRYHMÄSSÄ 70+ (2013)




Välttämättä korkea ikä ei lisää palvelujen käyttöä vaan lähestyvä elämän loppuminen → vakavasti sairastuminen

Lähde: COCTEL-tutkimuksen julkaisemattomia tuloksia.



- Myytti ”Ikääntyneet ovat palveluiden suurkäyttäjiä” on *mahdollinen*
  - Pitää osin paikkaansa mutta tietyin reunaehdoin. Joukossa on niitä henkilöistä jotka käyttävät paljon palveluja. Etenkin ne, jotka elävät elämänsä viimeisiä vuosia, käyttävät paljon palveluja. Tämä ei kuitenkaan tarkoita, että *kaikki* ikääntyneet käyttävät koko vanhuutensa ajan paljon palveluja.



- 
- Kiitos!
  - Kuvat: pixabay